

# GAMME CHÊNE





Table Fougeras



Table Lartimache



Jardinière



Traverse Chêne / 20 x12 cm / 2.00 ml ou 2.60 ml



Paillage



Pergola



Clôture



Portail



Pallissade



Ponton



Rondins

# Gamme CHÊNE



Banc



Banc courbe



Banc bois & métal



Passerelles



Ponton



Terrasses



Corbeille Arzano



Fontaine



Bornes voirie



Éclairage



Maison à insectes

DEMANDEZ NOTRE DOCUMENTATION

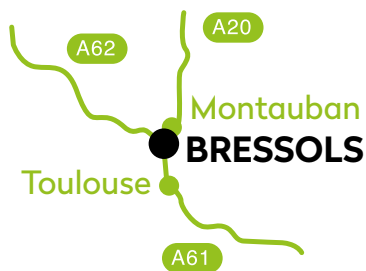


Gamme châtaignier

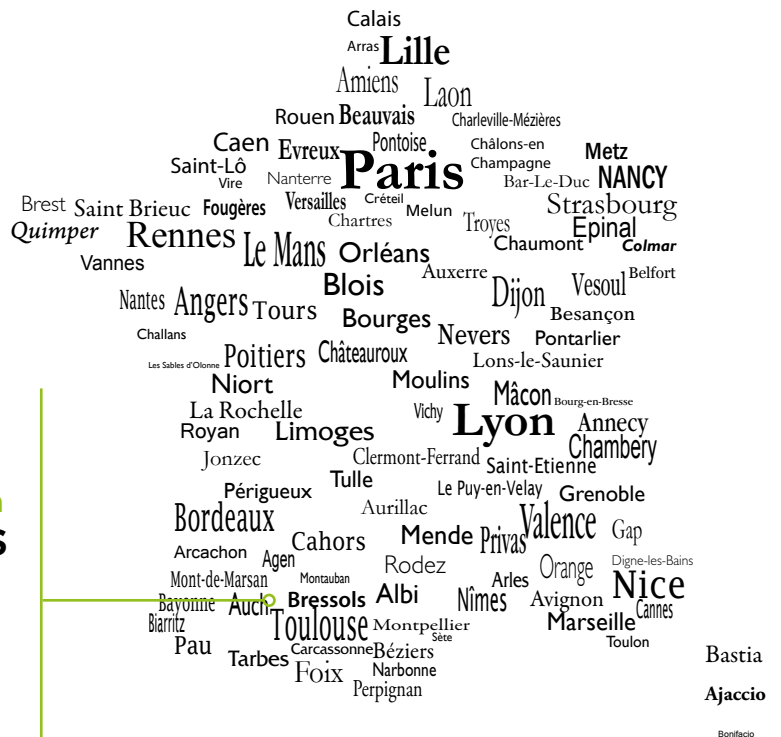
Gamme clôtures rigides

Gamme équestre




Gamme gabions



GPS : Lat N 43°56'11", Long E 1°18'53" (43.9364, 1.3147)  
Sortie Autoroute Montauban N°67



 [www.sudenvironnement.fr](http://www.sudenvironnement.fr)

 475 impasse Umberti • 82710 Bressols  
 05 63 27 02 11  
 [info@sudenvironnement.fr](mailto:info@sudenvironnement.fr)